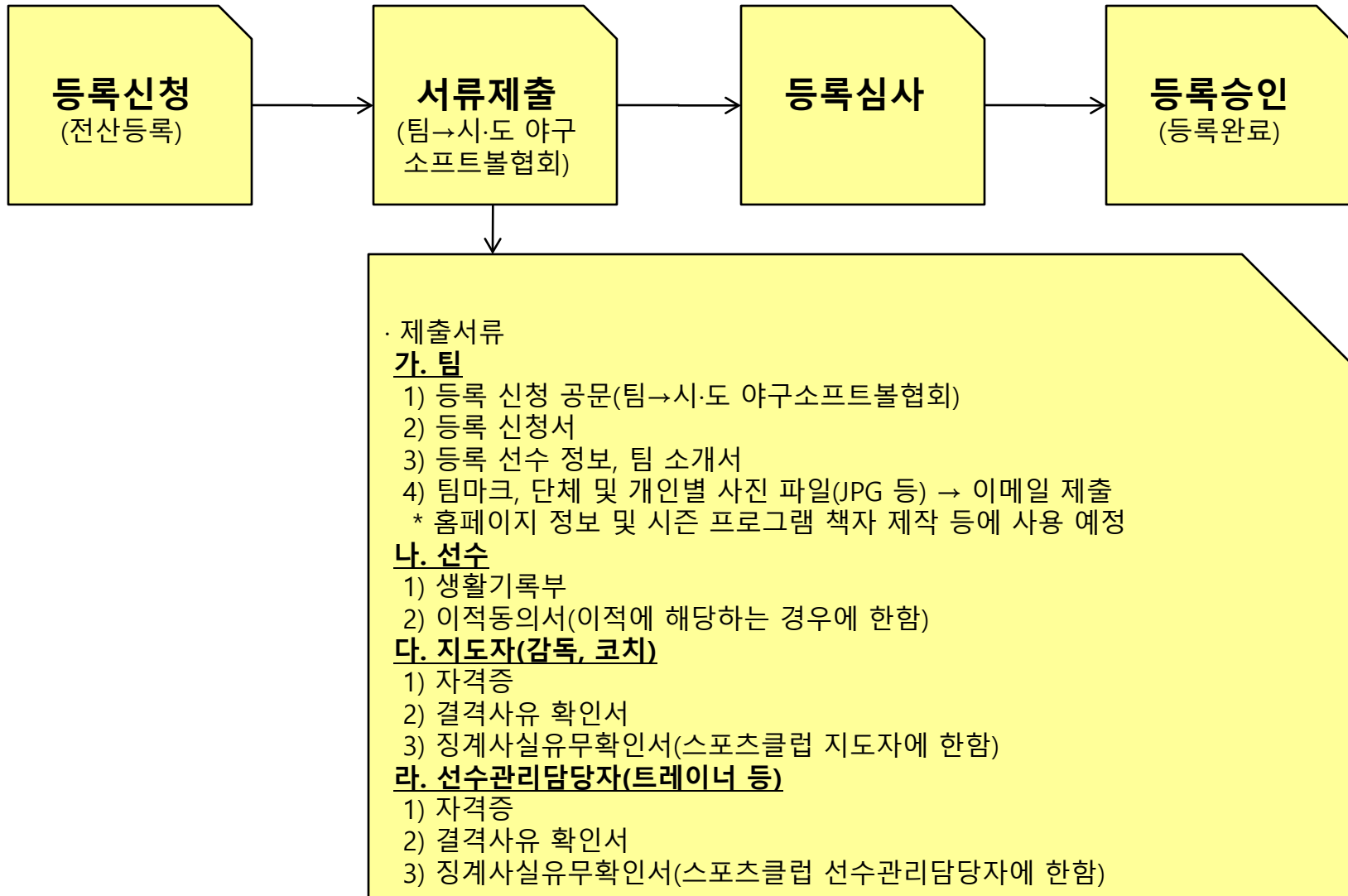


# 2022 선수 등록 안내(야구)



## 1. 등록절차



## 2. 등록신청 - 전산등록



① 네이버 등 포털사이트에서 스포츠지원포털 검색 후 웹사이트 접속

## 2. 등록신청 - 전산등록

### 등록신청 서비스

①



전문선수 등록 및 확인·수정



지도자 등록 및 확인·수정



선수관리담당자 등록 및 확인·수정



동호인선수 등록 및 확인·수정



심판 등록 및 확인·수정



체육발전 유공 훈·포장 신청

### 제증명 서비스



인터넷 증명서 발급



증명서 원본 검증

① 전문선수 등록 및 확인·수정 선택

## 2. 등록신청 - 전산등록

이,자,대

아이스하키 ① 야구소프트볼 양궁 에어로빅합합 역도 요트 유도 주짓수 줄넘기 태권도

**종목선택**

야구소프트볼 종목에 선수로 등록신청 하시겠습니까?  
아래에서 야구와 소프트볼 중 신청할 세부종목 버튼을 클릭하세요

② 야구선수등록신청 소프트볼선수등록신청 다시선택하기

① 야구소프트볼 선택

② 야구선수등록신청 선택

## 2. 등록신청 - 전산등록

### 휴대폰 인증 가이드

휴대폰을 이용한 본인인증 방법

### 아이핀 인증 가이드

아이핀을 이용한 본인인증 방법

### 본인인증 오류 해결가이드


본인인증 완료 후 진행이 안될 때 해결 방법

본 시스템은 선수등록신청을 위한 것이며,  
신청이 접수되면 선수등록은 각 회원종목단체의  
선수등록절차에 따라 등록이 완료됩니다.

등록 신청, 현황, 수정을 이용하실 분은 꼭  
본인인증을 해주세요!

본인 확인을 위하여 **인증이 필요합니다.**

★ 화면번호 110

 대한야구소프트볼협회(야구)

①



#### 휴대폰 인증

본인 휴대폰 인증 후 서비스를  
이용하실 수 있습니다.

②



#### 아이핀 인증

아이핀 인증 후 서비스를  
이용하실 수 있습니다.

본인인증이 불가능할 경우 선수등록방법 안내(클릭 시 절차를 조회할 수 있습니다.)

(본인인증 오류 시 기술지원 : 02-2144-8141)

① 본인 명의 휴대폰 인증

② 본인 명의 휴대폰 없을 경우 본인 명의 아이핀 인증 → 아이핀 발급 필요

- ① 신청서 작성
- ② 신청정보 확인/수정
  - 작성한 신청정보를 확인하거나 수정 또는 취소할 경우 진행

## 2. 등록신청 - 전산등록

### 선수등록신청

★ 화면번호 150  
HOME > 선수등록신청 > 기본정보 확인

Step01. 기본정보 확인

Step02. 소속팀 선택

Step03. 선수 상세정보 입력

Step04. 학력정보 입력

Step05. 신청내용 확인 및 등록신청서 출력

이름			
생년월일			
체육인번호			
① 온라인 스포츠인권교육	수료완료 (2022-01-05 09:30:38) ?		
② 온라인 도핑방지교육	수료완료 (2022.01.05 10:32:26) ?	(도핑방지교육 문의처 : ☎ 070-4600-9732)	
최종등록정보 ?	③ 2022년 이전에 승인 완료된 선수정보가 없습니다. 만약 이전에 등록완료 되었는데 정보가 표시되지 않으면 본인이력을 찾으시기 바랍니다.		
	④ 본인이력찾기	화면정보갱신	

취소

다음 단계 이동

- ① 온라인 스포츠인권교육 진행 → 미수료시 다음 단계 이동 불가
- ② 온라인 도핑방지교육 진행 → 미수료시 다음 단계 이동 불가
- ③ 최종등록정보 확인 → 최종등록정보가 표시되지 않을 경우 ④ 본인이력찾기 선택 후 조회
- ④ 본인이력찾기 → 과거 등록 이력이 없는 경우 선택 후 체육인번호 신규 발급



## 2. 등록신청 - 전산등록

### 선수등록신청

★ 화면번호 151

HOME > 선수등록신청 > 소속팀 선택

Step01. 기본정보 확인   Step02. 소속팀 선택   Step03. 선수 상세정보 입력   Step04. 학력정보 입력   Step05. 신청내용 확인 및 등록신청서 출력

신청종목	야구소프트볼(야구)		
* 선택한 소속팀 ?	<input type="text"/>	<input type="text"/>	① 소속팀 선택
팀 입단일	② <input type="text"/>	※ 선택한 소속팀에 최초로 입단한 날짜를 YYYYMMDD 형식으로 입력하세요	
세부종목 ?	③ == 선택 ==		

전 단계 이동   다음 단계 이동

- ① 소속팀 선택 → 시도, 종별, 팀명 입력하여 검색 후 선택
  - 이적일 경우 → 이적사유 필수 입력 및 이적동의서 첨부
  - 유급일 경우 → 학제에 따른 활동사유 입력(질병 등)
- ② 팀 입단일 입력
- ③ 세부종목 → 단체전 선택

## 2. 등록신청 - 전산등록

### 선수등록신청

★ 화면번호 152

HOME > 선수등록신청 > 선수 상세정보 입력



종목 (세부종목)	야구소프트볼(야구) 0	개인번호	
소속팀/구분		시도	
		소속구분	



이름 (한글)

이름 (한문)

이름 (영문) (성/이름)

\* 주소

체육인번호

생년월일 (성별)

학년

== 선택 ==

검색

① 사진등록 → gif, jpg, png파일만 등록 가능

② 이름(한문/영문), 학년, 주소 입력

- 영문이름의 경우 성과 이름을 분리하여 입력하고 이름은 공백 없이 입력

[GILDONG(O), GIL DONG(X)]

## 2. 등록신청 - 전산등록

①	* 이메일	<input type="text"/>	?	출생지	<input type="text"/>	?	
	* 휴대폰	<input type="text"/>	?	연락처	<input type="text"/>	?	
	<input type="checkbox"/> 승인진행안내 수신 ?						
	시력	좌 <input type="text"/> / 우 <input type="text"/>	?	신장/체중	<input type="text"/> Cm / <input type="text"/> Kg	?	
②	투타/배번	<input type="text"/>					?
	포지션	<input type="text"/>					?
	비고	<input type="text"/>					?

전 단계 이동

다음 단계 이동

① 이메일, 휴대폰(자동 입력), 신장/체중 → 필수 입력

- 출생지, 연락처, 시력 → 선택 입력

② 투타/배번, 포지션 → 필수 입력

- 배번의 경우 등록선수 수 +10까지 입력 가능하며, 0번, 00번 사용 금지

## 2. 등록신청 - 전산등록

### 선수등록신청

★ 화면번호 153

HOME > 선수등록신청 > 학력정보 입력



Step01.  
기본정보 확인

Step02.  
소속팀 선택

Step03.  
선수 상세정보 입력

Step04.  
학력정보 입력

Step05.  
신청내용 확인 및 등록신청서 출력

종목	야구소프트볼(야구)	개인번호	
체육인번호		생년월일 (성별)	
소속팀/구분		시도	
등록구분		소속구분	
세부종목		학년	

### 학교정보 추가

① 학교정보 추가 ?

학교명	졸업구분	기간	삭제
-----	------	----	----

등록된 학력정보가 없습니다. "학교정보추가" 버튼을 클릭해서 학력정보를 등록하세요

전 단계 이동

다음 단계 이동

### ① 학교정보 추가 → 선택 입력

## 2. 등록신청 - 전산등록

### 선수등록신청

★ 화면번호 154

HOME > 선수등록신청 > 신청내용 확인 및 등록신청서 출력

Step01.  
기본정보 확인

Step02.  
소속팀 선택

Step03.  
선수 상세정보 입력

Step04.  
학력정보 입력

Step05.  
신청내용 확인 및 등록신청서 출력

**신청서 작성이 완료되었습니다.**

아래 정보를 확인 후 반드시 **하단의 저장 버튼을 클릭**해야 신청이 완료됩니다.

소속팀 수정

소속팀 수정

?

①

종목 (세부종목)		개인번호	
체육인번호		생년월일 (성별)	
소속팀/구분		시도	
등록구분		소속구분	
세부종목		학년	

① 소속팀 정보 확인

## 2. 등록신청 - 전산등록

선수 상세정보 수정

선수 상세정보 수정



①

이름 (한글)		생년월일	
이름 (한문)		성별	
이름 (영문)		학년	
주소			

이메일		출생지	
휴대폰		연락처	
시력	좌 / 우	신장 / 체중	Cm / Kg
투타/배번			
포지션			
비고			

학력정보 수정

학력정보 수정



②

학교명	졸업구분	기간
-----	------	----

등록된 학력정보가 없습니다. "학력정보 수정" 버튼을 클릭해서 학력정보를 등록하세요.

③

저장 후 종료


저장 및 등록신청서 출력

① 선수 상세정보 확인

② 학력정보 확인

③ 모든 정보 이상 없을 경우 저장 후 종료 선택

## 2. 등록신청 - 전산등록

 대한야구소프트볼협회 선수등록신청	이용안내	선수등록	이력조회	 스포츠지원포털	 종목선택	 지도자신청
---	------	------	------	---	--	---


 스포츠정책재단  
전문체육인상해공제

로그아웃

★ 화면번호 130

선수정보

**2022년도** 선수등록 신청 진행현황은

① 야구소프트볼협회 대한야구소프트볼협회(야구)

(진행) (대기)

선수등록신청 1단계 진행중

  
신청서 작성

  
신청정보 확인/수정

  
신청서 인쇄

  
소속변경(이적)신청

**이용안내**

1. 신청서 작성시 50KB 미만의 JPG, GIF 형식의 증명사진 파일이 필요합니다.

2. 이적신청은 당해년도 선수등록이 완료된 이후에 신청할 수 있습니다.

개인정보

이름

생년월일

성별

선수번호

개인번호

소속팀

시도

팀성별

선수등록신청 문의

- 초/중/고/대 ☎ 02-572-8411
- 리틀야구 ☎ 031-358-8829

**FAQ**

[FAQ]사진 용량 줄이기

[FAQ]신청서 인쇄가 안돼요

[FAQ]온라인 인권교육 수강시 안...

[FAQ]주소입력이 안 될 때

[FAQ]온라인교육이수 오류 연락...

① 등록신청 첫 화면에 상기와 같이 진행현황이 조회될 경우 신청 완료